

使用指南

內容

1. 主頁
2. 注册
 - A. 學校
 - B. 個人
 - C. 組織/小組
 - D. 環境興趣目錄
3. 登錄用戶
4. 增添項目
 - A. 管理圖片
 - B. 管理視頻
 - C. 管理文件
 - D. 修改
 - E. 刪除
 - F. 執行
5. 尋找一個項目
 - A. 在一個項目中尋找
6. 參加一個項目
7. 留言板
 - A. 項目評分
8. 舉報不合適的項目
9. 與我們聯系
10. 谷歌翻譯

1. 主頁

主頁

Google translate Google has automatically translated this page to: [Chinese \(Traditional\)](#) [Learn more](#) [Show original](#)

SHARE 中國 (繁體中文)

Powered by Google Translate

Project  EARTH

項目 家 關於我們 用戶指南 聯繫我

註冊 登錄

What on Earth are you doing?
 世界環境日的比賽 - 報名截止日期2010年5月22日

項目地球是一個全球性的環境網絡中的成員展示項目和活動來自世界各地，授課和相互學習，並慶祝我們這個星球的豐富多樣的自然生態系統和人類文化。
[了解更多有關工程地球。](#)

比賽及獎項

 **項目地球世界環境日比賽**
[了解更多...](#)

 恭喜亨中央高中的 **能源博覽會** 項目贏得了布法羅尼亞加拉慶祝地球日綠色學校比賽。
[了解更多...](#)

教師：立即行動

 課堂外的思考...法，分享，參與。您的知識有關的事項。
 立即加入，完全免費。

特色學校工程

 由於公園小學是綠色綠色學校

 能源展覽會

其他特色項目

 安裝太陽能電池板

Projects

學校 56

47個

團隊：1

ecology and environment, inc.
 International Specialists in the Environment

服務條款 | 隱私政策



項目地球是一個全球性的環境網絡，在這裏來自世界各地的成員可以展示項目和活動，互相學習，并慶祝我們地球的豐富多樣的自然生態系統和人文。

Como 公園小學是綠色環保的學校

團隊：1

2. 注册

注意: 没有注册的用户可以看到整个的项目, 但是你必须注册并且使用免费的账号登陆才能留言评论, 参加评比和讨论, 添加项目或参加现有的项目。

为了注册, 选择在主页上方正右边的按钮  。

作为一个个体, 在“个人”注册从而分享点子, 学习, 得到乐趣并且拯救地球



Project  EARTH

项目 ▼ 家 關於我們 用戶指南 ▼ 聯繫我們

註冊項目地球

你可以註冊為地球作為項目或者個人, 學校或團體或組織。請選擇註冊類型你感興趣的是:

-  **個人**
個人註冊非學校有關的項目在這裡。
-  **學校 / 類**
教師或學校教職成員登記類, 俱樂部或學校的項目。
注: 學生應登記在個人類別, 然後加入他們的一流工程作出貢獻的材料。
-  **組織**
企業, 團體和其他組織在這裡註冊。

我為一個學校項目注册, 并且代表一個班級和俱樂部。

注: 班級或俱樂部的項目需要一個老師或者輔導員注

當注册用戶時, 選擇正確的用户群非常重要

A. 學校

如果你代表的是一個學校并且分享的項目是由學校的教師或者相關專業人士所指導，請選擇學“學校”，并加入。

注意：如果學生要對本學校的項目做出貢獻，他們可以加入本學校的項目，并添加評論。但是，他們沒有權限去修改教師提出的評論。

創建一個新帳戶

電子郵件： ■ 需要

創建一個密碼： ■

重新輸入密碼： ■

名稱： ■
輸入一個唯一的用戶名或暱稱，將可以看到地球的其他項目的用戶。必須根據 26 個字符。

學校名稱： ■

老師的名字： ■

等級級別： ■

等級： ■

學生人數：

國家： ■

州/省： ■

城市：

郵政編碼：

上傳檔案圖片：
(最大上傳圖像文件大小為 4 MB 的。可接受的圖片格式為 JPG, BMP 或 PNG)。

我已閱讀並同意 [服務條款](#) 和 [隱私政策](#)。

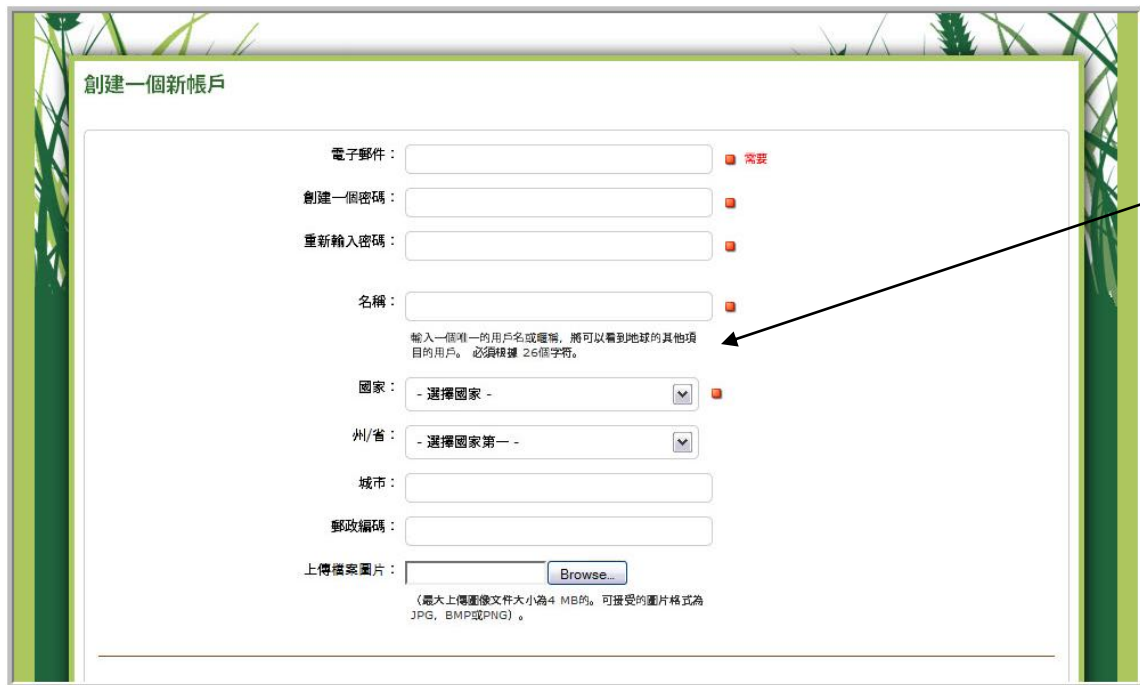
輸入一個唯一的用戶名或者能被其他用戶看見的昵稱。必須在 26 個字符以下。

完成所有在“學校”註冊表個中的必需項，例如學校的名字，教師名字，年級和學生人數。

B. 個人

個人團隊是適用於那些在不屬於組織或學校的使用者。

注意: 在個人目錄裏的項目不限于單獨的人，其他項目的參與人員也可以由于共同的項目興趣參加進來，并且貢獻新的內容。由項目負責人（也就是創造這個項目的人）批准人員加入。



創建一個新帳戶

電子郵件: ■ 需要

創建一個密碼: ■

重新輸入密碼: ■

名稱: ■

輸入一個唯一的用戶名或暱稱，將可以看到地球的其他項目的用戶。必須複雜 26個字符。

國家: ■

州/省:

城市:

郵政編碼:

上傳檔案圖片:

(最大上傳圖像文件大小為 4 MB的。可接受的圖片格式為 JPG, BMP或PNG)。

輸入一個唯一的用戶名或者能被其他用戶看見的昵稱。必須在 26 個字符以下。

名字:你可以使用你的全名或者輸入一個使用名、昵稱。

照片: 強烈推薦上傳一個可以最體現你自己的照片。

C. 小組/團隊

那些代表着特定團隊或小組，并且非學校的使用者應該在小組/團隊目錄中注冊。

創建一個新帳戶

電子郵件： ■ 需要

創建一個密碼： ■

重新輸入密碼： ■

名稱： ■

輸入一個唯一的用戶名或暱稱，將可以看到地球的其他項目的用戶。必須精確 26個字符。

機構名稱： ■

國家： ■

州/省： ■

城市：

郵政編碼：

上傳檔案圖片：

(最大上傳圖像文件大小為4 MB的。可接受的圖片格式為JPG, BMP或PNG)。

輸入一個唯一的用戶名或者能被其他用戶看見的昵稱。必須在 26 個字符以下。

你可以進入一個新的小組/團隊，或者從已參加活動的團隊名單中選擇你的組織。

D. 環境興趣目錄

這些被選擇的目錄能將你的項目歸類到相關的領域。這樣會允許使用者從同一目錄欄搜索所有相關的項目。

選擇你的環境利益從以下列表中，我們可以使用這些利益，自動建議項目或向你挑戰。


<input type="checkbox"/> 空氣質量	<input type="checkbox"/> 生物多樣性 - 生態系統保護
<input type="checkbox"/> 氣候變化 - 全球變暖	<input type="checkbox"/> 教育及意識
<input type="checkbox"/> 能源效率	<input type="checkbox"/> 食品
<input type="checkbox"/> 綠色建築	<input type="checkbox"/> 其他
<input type="checkbox"/> 回收和廢物管理	<input type="checkbox"/> 可再生能源
<input type="checkbox"/> 運輸	<input type="checkbox"/> 水

從下方列表選擇你的環境興趣，我們可以使用這些興趣去自動的給你建議醒目的挑戰。

我已閱讀並同意 [服務條款](#) 和 [隱私政策](#)。

一旦你已經瀏覽並且接受網站的服務和隱私條例，你就可以註冊。

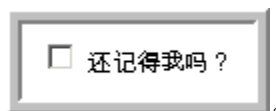
3. 登陸用戶

當一個使用者登入進“Project Earth”的網址，他/她將被要求輸入自己的電子郵箱地址和用戶密碼。如果你忘記了你的密碼，選擇 ，一個新的密碼將會被發送到你的郵箱。



The screenshot shows the login page for Project Earth. At the top left, the word "登陸" (Login) is displayed. Below it, there are instructions in Chinese: "請輸入您的電子郵件和密碼進入項目地球。" and "如果你是新來的網站，註冊 創建一個帳戶。". A green button with a right-pointing arrow is labeled "註冊項目地球". Below this is a section titled "帳戶信息" (Account Information) containing two input fields: "電子郵件：" (Email) and "密碼：" (Password). Under the password field, there is a link "忘記密碼？" (Forgot password?) and a checkbox labeled "還記得我嗎？" (Remember me?). At the bottom of the form is a blue button labeled "登陸" (Login).

如果你用的是你的主要的電腦，並且希望電腦記住這個網址，請點擊



The image shows a checkbox with the text "還記得我嗎？" (Remember me?) next to it.

4. 添加新的項目

添加新項目

創造一個新的項目會使你能够與其他的項目使用者分享新的或現有的項目。你能够分享項目的情况，策略，并且上傳照片，視頻和文件。

創建一個新項目

詳情

項目名稱： ■ 需要

說明：

國家： ■

州/省： ■

城市：

郵政編碼：

組織：這是在任何組織開展的項目？

是的 在

分類：選擇所有適用項。

<input type="checkbox"/> 空氣質量	<input type="checkbox"/> 生物多樣性 - 生態系統保護
<input type="checkbox"/> 氣候變化 - 全球變暖	<input type="checkbox"/> 教育及意識
<input type="checkbox"/> 能源效率	<input type="checkbox"/> 食品
<input type="checkbox"/> 綠色建築	<input type="checkbox"/> 其他
<input type="checkbox"/> 回收和廢物管理	<input type="checkbox"/> 可再生能源
<input type="checkbox"/> 運輸	<input type="checkbox"/> 水

項目鏈接：

項目標題：用最準確的方式來定義你的項目

描述：提供一個簡短的項目概述或摘要。

目錄: 選擇所有可以應用的目錄. 當別的使用者搜索相似項目時, 這些標籤對確定你的項目非常有用.

A. 管理圖片:



上傳一個已經保存的圖片, 并且將說明放進“這張照片告訴我們”。



選擇“發送默認的照片” 設為默認照片 當你要將這張照片作為你的相冊中第一個照片。強烈建議使用“風景”照片（水平）最為你的項目的默認照片。

一旦你的相冊上傳成功, 你就需要管理照片, 要遵守以下的方向:

- 點擊圖片看實際尺寸的照片
- 要管理照片, 將鼠標箭頭指向該處

Project EARTH

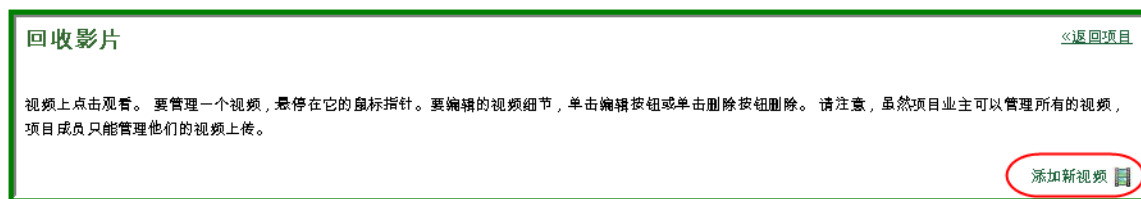
- 要修改照片細節，點擊修改鍵。
- 要刪除照片，點擊刪除鍵(X)。
- 要對照片排序，點擊并拖動綠色的管理欄到需要的位置。

注意：項目負責人能够管理所有的項目照片，項目成員祇能够管理那些他們上傳或添加的照片。

B. 管理視頻：



選擇：



Project Earth 目前支持 YouTube 和 Vimeo 的超過 4MB 文件的鏈接。如果使用者不希望從這些提供的平臺上傳，你可以在項目圖書館部分上傳這些視頻。但是，這些文件的大小限制在 4MB。

前往綠藝術競賽影片

[«返回項目](#)

點擊視頻觀看它。要管理一個視頻，鼠標指針懸停在它。要編輯視頻資料，點擊編輯按鈕或單擊刪除按鈕將其刪除。請注意，雖然項目業主可以管理所有的視頻，項目成員只能管理他們的視頻上傳。

添加新視頻 

添加其他視頻

複製嵌入文本為您的視頻從 YouTube 或 Vimeo 視頻鏈接到文本框中，輸入下面的描述，然後點擊保存，完成視頻增加。

[點擊這裡](#) 詳細說明如何獲取嵌入文本為您的視頻。

視頻鏈接：

告訴我們對這部影片

設為默認的視頻我的項目

保存



這個按鈕會告訴你如何將文字嵌入你的視頻。

在下面的視頻裏，找到 <Embed> 按鈕。按鈕是屏幕中用紅色的圓圈標注出“第一

離開默認的大量選擇，從文件欄復制所有的文字，就如屏幕中用橘色圈出的寫有“第二

如何增加您的影片從 YouTube或Vimeo

當您使用各種功能地球上項目，創造項目；相關照片，文件和視頻可以被添加到您的項目。本頁面為您提供指示如何添加視頻到您的項目從YouTube或Vimeo。

如何添加一個視頻從 YouTube嗎？

- 首先，上傳你的視頻到YouTube。
- 瀏覽到您的視頻在YouTube上。該網頁將類似於屏幕顯示的權利。
- 下面的視頻，找到“<Embed>”按鈕。按鈕是紅色的圓圈內“步驟1”的畫面。
- 點擊“<Embed>”按鈕，看到一個新的一段文字如下。
- 離開各種選擇默認情況下，複製所有文本從TextBox那盤旋在橙“步驟2”中的截圖。
- 在添加視頻頁，粘貼複製的文本到視頻鏈接。



在添加視頻頁，將復制的文字粘貼到視頻鏈接。

此網頁提供如何從 YouTube 和 Vimeo 添加視頻到你的項目

當你在找定了視頻，很少的按鈕出現。找到“</>嵌入”鍵，如屏幕中用紅色圈出的。



如何添加一個視頻從 Vimeo？

- 首先，上傳你的視頻到Vimeo。
- 瀏覽到您的視頻在Vimeo。該網頁將類似於屏幕顯示在左邊。
- 當您懸停在視頻，很少有圖標顯示。找到“</>嵌入”圖標。圖標是紅色的圓圈在“步驟1”的畫面。
- 點擊“</>嵌入”圖標，看到一個彈出窗口。在彈出的窗口將類似於下面的屏幕顯示。
- 複製所有文本從TextBox那下面“複製下面的代碼並粘貼...”文本框是盤旋在橙“步驟2”在下面的截圖。
- 在添加視頻頁，粘貼複製的文本到視頻鏈接。

Embed this video

Copy the code below and paste it into your website.

```

<object width="400" height="222" <param name="allowfullscreen" value="true" /><param name="allowscriptaccess" value="always" /><param name="movie" value="http://vimeo.com/18006400p.swf?clip_id=1595577&amp;share=vimeo.com" /></object>
    
```

Preview your embedded video



復制所有從下面文字欄“復制以下的代碼并粘貼”中的文字。文字欄用橘色圈出，并有“第二部”標注。

Project EARTH

若你已經成功上傳影片，接下來你將要管理這些影片，以下為相關操作指導：

- 點擊一個影片來觀看
- 懸停鼠標指針在影片上來進行管理
- 點擊編輯鍵來編輯影片具體細節部分
- 點擊刪除來刪除影片

注：項目所有者可以管理在這個項目裏的所有影片，然而，項目成員祇能管理他們所上傳/添加的項目。

C.文件管理

[管理照片](#)  | [管理影片](#)  | [管理文檔](#)  | [編輯](#) | [刪除](#) | [管理](#)

文件管理允許用戶上傳許多文件，並將文件保存在項目庫裏。每個文件最大祇能 4MB.

Project EARTH



D. 編輯

管理照片  | 管理影片  | 管理文檔  | **編輯** | 刪除 | 管理

編輯鍵可以讓你編輯項目的相關細節部分(標題, 說明, 地址, 分類, 還有鏈接)。祇有項目所有者能進入編輯界面。

E. 刪除

管理照片  | 管理影片  | 管理文檔  | 編輯 | **刪除** | 管理

祇有項目所有者能刪除項目。如果你想讓你的項目不運行(即不顯示), 但祇有你能運行, 請用聯系網站管理員

F. 管理

管理照片  | 管理影片  | 管理文檔  | 編輯 | 刪除 | **管理**

這個鍵可以讓網站管理員監視成員進入他/她的項目。項目所有者有權利決定是否接受或拒絕用戶加入他們的項目中。

5. 搜索項目

鼠標懸停在主頁頂端的“項目”上，出現下拉菜單如以下截屏顯示。這個允許用戶項目搜索範圍縮小在三個分類：學校，個人和組織團體。



A. 在項目內搜索

這個工具讓你很容易的搜索不同用戶群間的項。在方框內輸入相關搜索條目即可。



所查詢到的項目數目將會在右下角顯示。



*請記住所查詢的結果祇能在所選擇的用戶群裏顯示。你不能在所有的用戶群裏搜索項目。

在學校/課堂項目裏，通過選擇不同的年齡層(5年級或6-12年級)來進一步明確你的搜索。

6.加入一個項目



選擇如上顯示的鍵來加入一個項目，以下頁面將會顯示

加入項目

加入回收

請向項目負責人發送
加入請求

請发送邮件，以供批准加入该项目的业主。

提交申请 取消

你的加入請求將會發送到項目所有者來確定。項目所有者可以控制加入該項目的成員。

如果加入請求被允許，你可以添加一些內容(照片，文字和影片)，但是你不能編輯項目所有者分享的原文件內容。

7.留言板

此網站鼓勵相互間的交談和對話。你可以對其他項目進行評論，稱贊或是問一些問題。在此處可以表達你的觀點。

消息板

分享您的
評論：

加

A. 項目評分

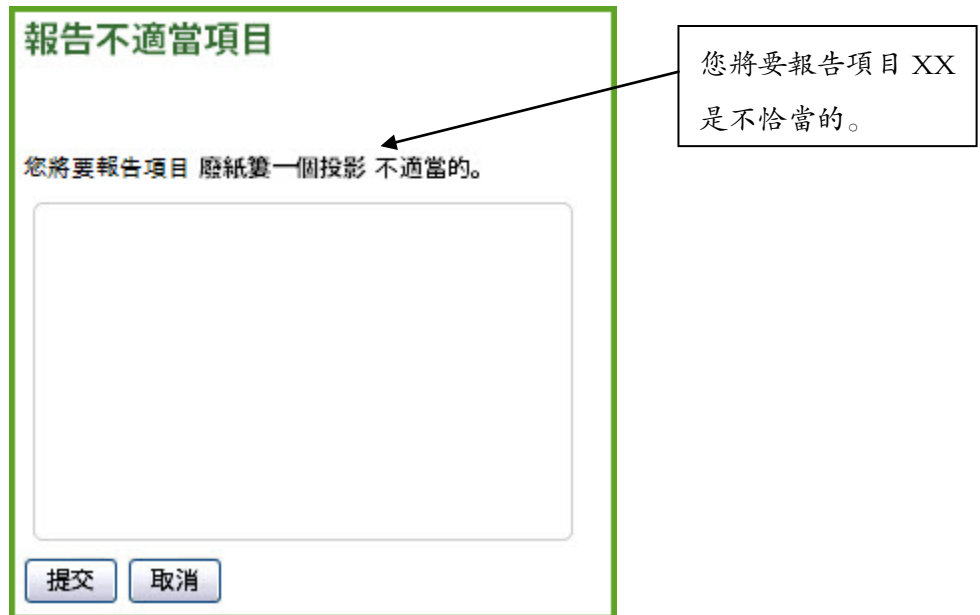
另一個允許用戶給項目所有者一些回饋的功能就是項目評分(如下). 這個功能方便你給另一個項目一些正面的評審，并表達你的支持。



8. 報告不適宜項目

這個網站會是不間斷的監視，但是如果你發現不適宜資料，請將其報告。

以上的鏈接是在項目頁面的底部。一旦選擇此鏈接，以下的頁面將會顯示。



報告不適當項目

您將要報告項目 廢紙簍一個投影 不適當的。

提交 取消

您將要報告項目 XX 是不恰當的。

你的反饋將會發送到項目管理員以解決該問題。

9. 聯系我們

請用聯系我們選項來報告相關問題，詢問，提供建議，以及一些有關地球計劃的其它反饋。我們會適時回應。

联系我们

我们将非常乐意听取您的意见。

要共享的意见和问题，请发送电子邮件至 admin@projectearth.net。

您也可以反馈给我们使用下面的表格。

反馈

第一名称： ■ 需要

姓氏： ■

电子邮件： ■

评论/反馈： ■

10.谷歌翻譯



- 選擇下拉菜單中你慣用的語言
- 谷歌翻譯能翻譯網站上所有的信息除了項目說明

注：谷歌翻譯不能翻譯由項目所有者或成員輸入的項目說明。例如，一個項目說明是俄文，這個將不會被翻譯成英文即使你使用俄羅斯轉英語的功能，但是網頁上的其他內容將會翻譯成英文。目前為止，大部分的地球計劃使用者講英文，所以，我們建議如果可能，請輸入英文的項目說明。

Project EARTH